




Es una marca registrada en varios países que agrupa a un consorcio de fábricas líderes en sus mercados a nivel mundial. Todos nuestros equipos son fabricados con la mayor tecnología disponible. Nuestros procesos de fundición cumplen con los más altos estándares de calidad. Cuerpos de trabajo diseñados para evitar la vibración que incluyen una gran cantidad de acero, lo que los hace lograr un desempeño completamente confiable garantizando una vida útil durante muchos años de trabajo. Todos los procesos de maquinado se realizan con equipos CNC. Sólo utilizamos componentes eléctricos y neumáticos de marcas líderes a nivel mundial, logrando con esto un fácil suministro de refacciones y minimizando tiempos.



Enchapado hasta de 40 mm para acabados precisos y profesionales.




Superficie de trabajo amplia y resistente que facilita el manejo de las piezas.



Motor protegido y ubicado estratégicamente para mayor seguridad y durabilidad.




Botón de encendido/apagado de fácil acceso para mayor comodidad en el uso.



Estructura portátil con base estable que permite trabajar en diferentes ubicaciones.



Control de velocidad ajustable que permite adaptar la máquina según el tipo de trabajo.



ENCHAPADORA MANUAL DE CANTOS PORTÁTIL OM-EBP40

Debido a los constantes avances en ingeniería y tecnología el fabricante se reserva el derecho de actualizar o modificar diseño, especificaciones y características de los equipos sin previo aviso. Las imágenes utilizadas podrían no corresponder al 100% con el producto recibido.

Descripción

La Enchapadora Manual de Cantos Portátil OM-EBP40 de Omega Machinery es una herramienta esencial para cualquier profesional o entusiasta de la carpintería. Diseñada para brindar precisión y velocidad, esta máquina portátil es ideal para proyectos de enchapado, ofreciendo acabados de alta calidad en productos de madera. Su diseño ergonómico y fácil de usar permite un manejo cómodo y eficiente, reduciendo la fatiga durante el trabajo. Construida con tecnología avanzada y materiales duraderos, la OM-EBP40 garantiza estabilidad, confiabilidad y larga vida útil.

Características

- Ahorro de tiempo al completar tareas de enchapado de manera más rápida.
- Precisión y calidad con herramientas de corte de alta precisión para acabados perfectos.
- Fácil de operar y adecuada para principiantes y profesionales.
- Portabilidad gracias a su peso ligero de 12.5 kg.
- Diseño ergonómico con mango cómodo que reduce la fatiga.
- Construcción robusta con materiales de alta calidad que garantizan durabilidad.

Especificaciones

PESO APROXIMADO DE LA ENCHAPADORA	
Longitud	40 cm
Ancho	34 cm
Altura	35.5 cm
Peso	12.5 kg
POTENCIA TOTAL DEL MOTOR INSTALADO	
Motor principal	0.75 kW (1 HP)
Voltaje y fases	220V Monofásico, 60Hz
CAPACIDAD DE ENCHAPADO	
Ancho máximo del enchapado	40 mm
Rango de espesor del enchapado	0.3 mm a 3 mm
CARACTERÍSTICAS DE LA ENCHAPADORA	
Rango de velocidad de alimentación	0.5 m/min a 5.3 m/min
Rango de temperatura de trabajo	120°C a 150°C
Capacidad del calderín	270 ml