

Omega Machinery Inc es una marca registrada en varios países que agrupa a un consorcio de fábricas líderes en sus mercados a nivel mundial. Todos nuestros equipos son fabricados con la mayor tecnología disponible. Nuestros procesos de fundición cumplen con los más altos estándares de calidad. Cuerpos de trabajo diseñados para evitar la vibración que incluyen una gran cantidad de acero, lo que los hace lograr un desempeño completamente confiable garantizando una vida útil durante muchos años de trabajo. Todos los procesos de maquinado se realizan con equipos CNC. Sólo utilizamos componentes eléctricos y neumáticos de marcas líderes a nivel mundial, logrando con esto un fácil suministro de refacciones y minimizando tiempos.



Guía escantillón ajustable de -45 a 45°.




Gabinete cerrado para mayor seguridad.




Pedal de elevación para fácil transporte.




Mesa de hierro colado, estable y resistente.



Guarda retráctil para proteger los dedos.



Cabezal de cuchillas rectas u opción helicoidal.



CANTEADORA DE 8" OM-JT200

Debido a los constantes avances en ingeniería y tecnología el fabricante se reserva el derecho de actualizar o modificar diseño, especificaciones y características de los equipos sin previo aviso. Las imágenes utilizadas podrían no corresponder al 100% con el producto recibido.

Descripción

La Canteadora OM-JT200 de Omega Machinery es una máquina avanzada y poderosa, ideal para quienes buscan excelencia en el acabado en las tablas de madera. Equipada con un motor de 2 HP y capaz de manejar materiales de hasta 200 mm (8 pulgadas) de ancho, esta herramienta es esencial para obtener resultados profesionales y uniformes en cualquier taller de carpintería.

Esta canteadora se destaca por su versatilidad con opciones de cabezales de corte recto o helicoidal y una guía escantillón que ajusta los cortes desde -45 a 45 grados, lo que expande las posibilidades creativas y técnicas del usuario. La máquina incluye una guarda de protección retráctil para mayor seguridad y un pedal de elevación para facilitar el manejo y la movilidad dentro del taller, convirtiendo a la OM-JT200 en una opción de vanguardia para cualquier operación de acabado de madera.

Características

- Cuentan con una amplia mesa de hierro colado que proporciona una superficie estable y resistente para trabajar.
- Cuentan con una guarda de protección retráctil que protege al operador contra salpicaduras de virutas y garantiza un ambiente de trabajo seguro y libre de riesgos.
- Ofrecemos la opción de cabezal de corte recto o helicoidal.
- Cuentan con un robusto gabinete cerrado con puerta de acceso, que proporciona un entorno de trabajo seguro y protegido.
- Incluyen una guía escantillón ajustable que permite realizar cortes inclinados en un rango de -45 a 45 grados.
- Incluyen un práctico pedal de elevación que facilita el transporte y la manipulación de la máquina.
- Incorporan un preciso sistema de sujeción de guía central que brinda una gran estabilidad durante el proceso de corte.
- Está equipada con un interruptor de seguridad que garantiza un arranque y paro seguros de la máquina.

Especificaciones

DIMENSIONES Y PESO APROXIMADO DE LA CANTADEADORA	
Longitud	178.5 cm
Ancho	63 cm
Altura	119 cm
Peso	187 kg
POTENCIA DEL MOTOR INSTALADO	
Motor principal	1.5 kW (2 HP)
Voltaje y fases	220V Monofásico / 220V Trifásico, 60Hz
CAPACIDAD DE CORTE	
Ancho máximo de corte	200 mm (8")
Rango de profundidad de corte	0 mm a 12.7 mm
Rango de profundidad de traslape	0 mm a 10 mm
CARACTERÍSTICAS DE LA CANTEADORA	
Longitud de la mesa de trabajo	178.5 cm (70")
Ancho de la mesa de trabajo	200 mm (8")
Velocidad de giro del cabezal de corte	5,200 RPM
Diámetro del cabezal	65 mm
Número de cuchillas en cabezal recto	4 cuchillas
Número de cuchillas en cabezal helicoidal	36 cuchillas (4 filas de 9 cuchillas)
Longitud de la guía escantillón	101 cm
Altura de la guía escantillón	13 cm
Rango de inclinación de la guía escantillón	-45° a 45°